

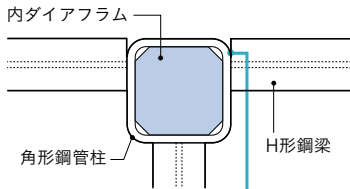
『木造・S造・RC造 現場写真帖+DVDビデオ』に誤りがございました

■誌面の一部の文章が正しく表示されていない

171頁の図2・図3、263頁の図、284頁の図について、図版に付随するテキストボックス内の文章が正しく表示されておりませんでした。正しい表記は、下記の内容となります。読者並びに関係者の皆様に対し、深くお詫び申し上げます。

P171 図2・図3

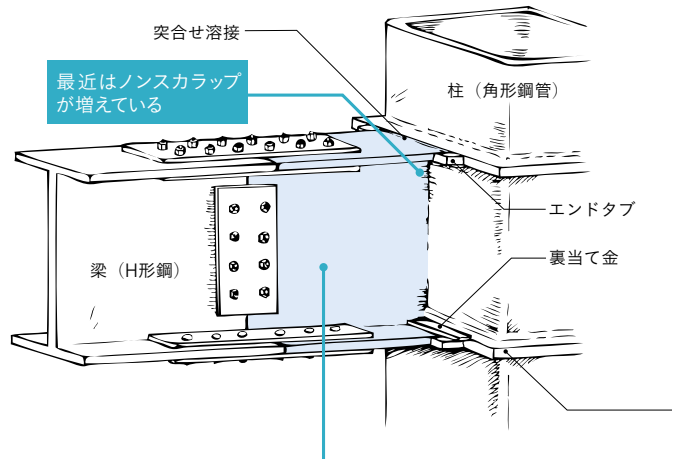
図2 内ダイヤフラムの注意点



内ダイヤフラムの角部は溶接されていない場合もある。図のように梁を柱面の端部に寄せると、梁の応力が柱に伝わらない

図3 仕口の形式

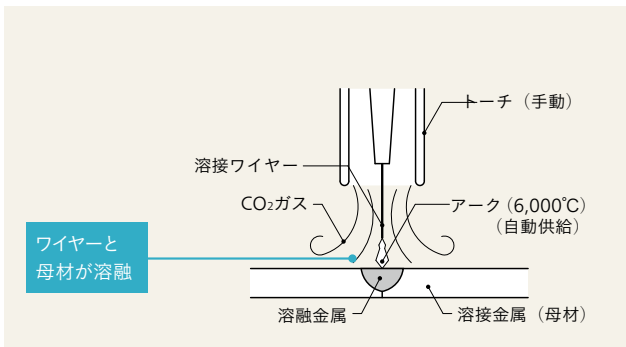
① ブラケットタイプ



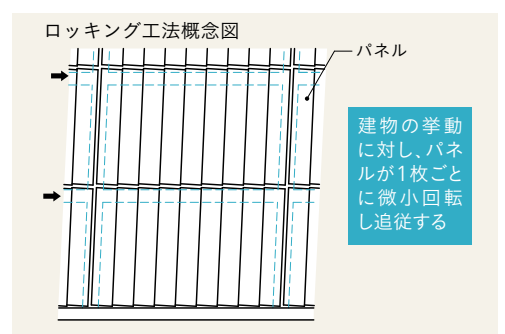
ブラケット

工場で柱に溶接して取り付ける短い梁。現場では先付けしたブラケットと梁を高力ボルトで接合する。かさばるので搬送効率は悪いが、高度な技術が必要でコストのかかる柱・梁の現場溶接を省略できる

P263 図



P284 図



■付録DVD-ROM盤面に記載の再生時間の誤表記

付属のDVD-ROM (木造編・S造編) 盤面に記載されているビデオの再生時間に誤りがございました。

<木造編>

誤：60分片面1層

正：160分片面2層

<S造編>

誤：60分片面1層

正：110分片面2層 正：110分片面2層